

[illegible]

**HINWEISE:**

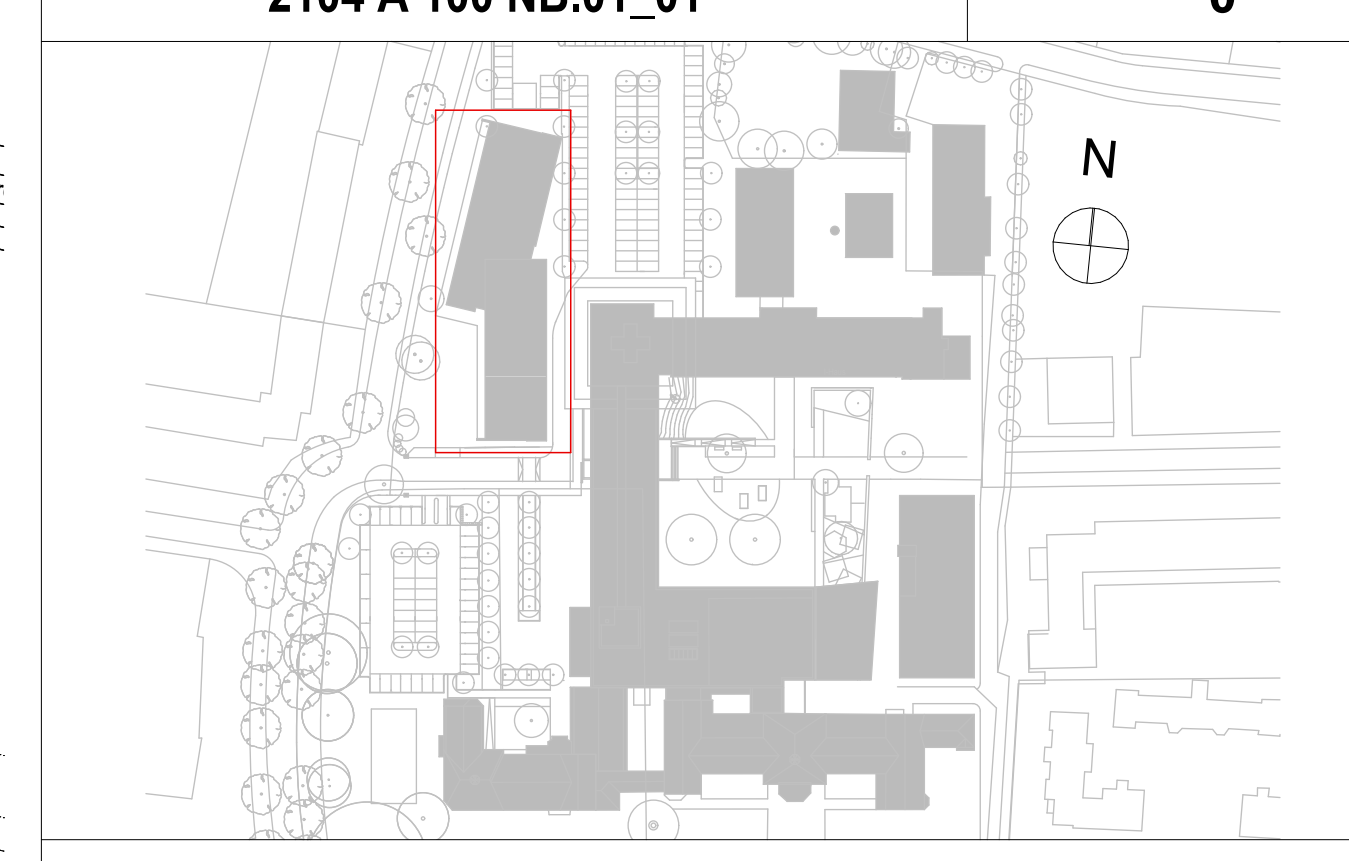
1. Sämtliche Maße sind am Bau zu prüfen!
2. Höhenangaben beziehen sich auf OKFF.
3. Statik wirksame Bauteile gem. Angabe Brandschutz erfüllen.
4. Einbauen in statische Bauteile (Wände, Decken, Stützen, Unterzüge usw.) siehe Schalpläne.
5. Sämtliche haustechnische Angaben sind nur in Verbindung mit den Haustechnikplänen des Bauherren für die Bauteile zu prüfen.
6. Sämtliche statische Angaben sind nur in Verbindung mit den aktuellen Schalplänen gültig!
7. Abdichtung und ISO-Kristeine unter ALLEN aufgeführten MW-Wänden bzw. auf Sohle.
8. Abgehängte Decken und Wandbeläge (Platz, Vlies, Austrich, usw.) gem. Raumstempel.

**Legende:**  
Wandverstärkung, Wandschutz  
(BS: Brandschutzklassifizierung)


- |   |  |
|---|--|
|  | Wandverstärkung A - BS: nicht brennbar               |
|  | Wandverstärkung B - BS: keine Brandschutzanforderung |
|  | Wandschutz - BS: B-s2, d0                            |

**Legende:**  
Baustelleneinrichtung

- |  |                                 |
|--|---------------------------------|
|  | Staubschutzwand, teilw. mit Tür |
|  | Abhängung mit Folie             |
|  | Abklebung mit Folie             |
|  | Abdeckung Hartfaserplatten      |
|  | Abdeckung Malervlies            |

[illegible]

Projekt: **AKK Altonaer Kinderkrankenhaus**  
**AKK Erweiterung Klinische Beatmung Lufthafen**

Fachplaner:		Freigabe:
Bauherr:	AKK Altonaer Kinderkrankenhaus gGmbH Bücktenallee 38 22763 Hamburg	Freigabe:
Planung:	 <b>euroterra.</b> architekten ingenieure  <b>euroterra GmbH</b> architekten ingenieure Ness 1 20457 Hamburg	040 - 2787 598-0 040 - 2787 598-9 info@euroterra.de www.euroterra.de
		Freigabe:

Phase:	Ausführungsplanung
--------	--------------------

Darstellung:	Grundriss EG Trockenbau Blatt 01	Blatt:	DIN A0 quer
		Maßstab:	1:50
		Planstand:	13.11.2025
Plannummer:	<b>2104.LH A 100 NB.01_01</b>	Index:	<b>0</b>
		Druckdatum:	14.11.2025